



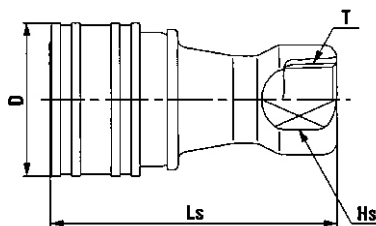
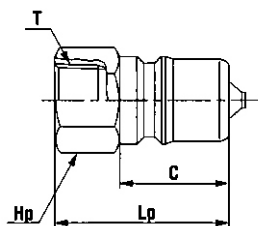


油壓快速接頭

SP CUPLA



プラグ (PLUG) | P

S | ソケット (SOCKET)



品 號	型式	尺 寸 (mm)					重 量 (g)			價 格 SG(NBR)		價 格 X-100(VITON)	
		Ls	D	Hs	A	T	鋼鐵	銅	SUS	銅	不鏽鋼	銅	不鏽鋼
112003503	1S-A	48	24	二面14		PT1/8"	73	79	75				
112003513	2S-A	58	28	二面19		PT1/4"	119	128	130				
112003518	3S-A	65	35	二面21		PT3/8"	187	202	193				
112003533	4S-A	72	45	二面29		PT1/2"	368	397	391	價格請洽業務單位			
112003543	6S-A	88	55	二面35		PT3/4"	639	686	645				
112003553	8S-A	102	65	二面41		Pt1"	951	1024	962				
112003563	10S	115	79	59φ×2角54	24	PT1/4"11山	1587	1728	1596				
112003573	12S	115	79	59φ×2角63	24	PT1/2"11山	2330	2537	2345				
112003583	16S	132	109	86φ×2角77	27	PT1" 11山	3645	3969	3668				

品 號	型式	尺 寸 (mm)					重 量 (g)			價 格 SG(NBR)		價 格 X-100(VITON)	
		Lp	C	Hp	A	T	鋼鐵	銅	SUS	銅	不鏽鋼	銅	不鏽鋼
112003103	1P-A	29	19	6角14		PT1/8"	17	19	17				
112003113	2P-A	36	22	6角17		PT1/4"	32	34	32				
112003118	3P-A	40	25	6角21		PT3/8"	56	61	56				
112003133	4P-A	44	28	6角29		PT1/2"	112	121	112	價格請洽業務單位			
112003143	6P-A	52	36	6角35		PT3/4"	190	205	190				
112003153	8P-A	62	40	6角41		Pt1"	311	333	310				
112003163	10P	70	45	59φ×2角54	24	PT1/4"11山	592	645	596				
112003173	12P	75	49	69φ×2角63	24	PT1/2"11山	889	968	895				
112003183	16P	80	52	84φ×2角77	27	PT2" 11山	1503	1637	1512				

耐 壓 力：(1SP-A、2SP-A、3SP-A)最高壓力75kg/cm² (4SP-A、6SP-A、8SP-A)最高壓力45kg/cm² (10SP、12SP)最高壓力30kg/cm² (16SP)最高壓力23kg/cm²以上銅製耐壓。

使用溫度範圍：-20℃~+80℃(Packing:SG)。-20℃~+180℃(Packing: X-100)。

用 途：化學工廠、船舶、原子力等各種配管。

P S：不鏽鋼、鋼鐵，材質之價格另洽。



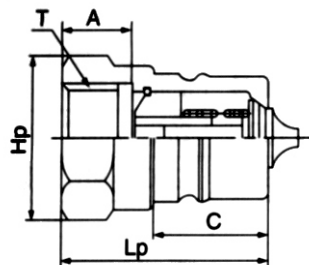

油壓快速接頭

210 CUPLA

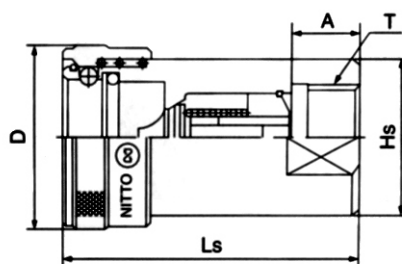


・ 210型

210Kgf/cm油壓用



品 號	型 式	適 用	寸 法 (mm)				
			Lp	C	Hp	A	T
112004800	210-2P	PT $1/4$ "	33	18	六角19	13	PT $1/4$ "
112004815	210-3P	PT $3/8$ "	36	18.5	六角23	14	PT $3/8$ "
112004825	210-4P	PT $1/2$ "	42.5	24	六角27	15.5	PT $1/2$ "
112004835	210-6P	PT $3/4$ "	51	28	六角35	18	PT $3/4$ "
112004845	210-8P	PT 1"	61	36	六角41	19.5	PT 1"



品 號	型 式	適 用	寸 法 (mm)				
			Ls	ϕD	Hs	A	T
112004810	210-2S	PT $1/4$ "	50.5	30	二面22× $\phi 25$	13	PT $1/4$ "
112004820	210-3S	PT $3/8$ "	54	33	二面23× $\phi 27.3$	14	PT $3/8$ "
112004830	210-4S	PT $1/2$ "	65	39	二面29× $\phi 34$	15.5	PT $1/2$ "
112004840	210-6S	PT $3/4$ "	78.5	48	二面35× $\phi 41.3$	18	PT $3/4$ "
112004850	210-8S	PT 1"	95	55	二面41× $\phi 47.8$	19.5	PT 1"

仕様

本 体 材 質	炭素鋼 (亞鉛メッキ)			
サ イ ズ	1/4"・3/8"・1/2"・3/4"・1"			
常用壓力(kgf/cm ²)	210			
最高壓力(kgf/cm ²)	315			
コ ム 材 質 使 用 温 度 範 圍	コム材質	日東記號	使用溫度範圍	備考
	ニトリルゴム	SG	-20°C~+80°C	標準材質
	フッ素ゴム (バイトン)	X-100	-20°C~+180°C	準標準品



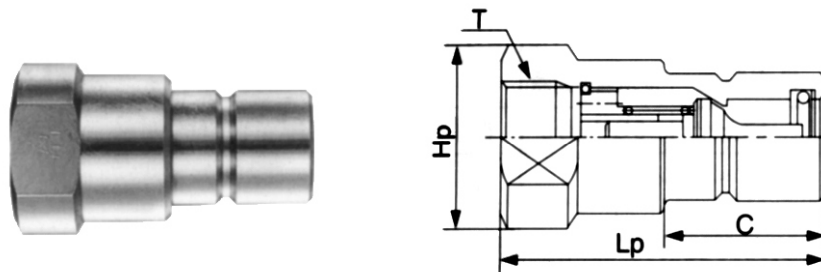
油壓快速接頭

S210 CUPLA

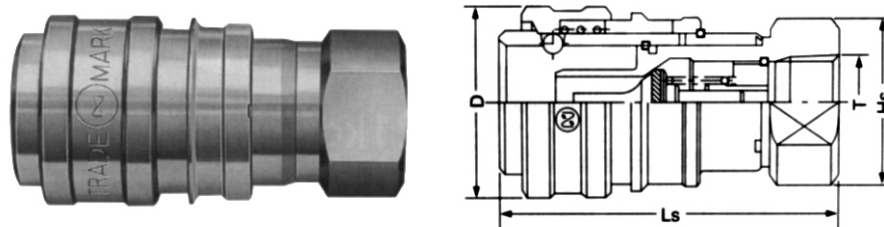


・ S210型

不鏽鋼製210Kgf/cm高壓用



品 號	型 式	適 用	寸 法 (mm)			
			Lp	C	Hp	T
112004858	S210-2P	PT $1/4$ "	50.5	20	二面 19 × ϕ 22	PT $1/4$ "
112004864	S210-3P	PT $3/8$ "	59	24	二面 24 × ϕ 28	PT $3/8$ "
112004872	S210-4P	PT $1/2$ "	70.5	28	二面 30 × ϕ 35	PT $1/2$ "
112004880	S210-6P	PT $3/4$ "	81.5	35.5	二面 38 × ϕ 44	PT $3/4$ "
112004950	S210-8P	PT 1"	100	47.5	二面 50 × ϕ 58	PT 1"



品 號	型 式	適 用	寸 法 (mm)			
			Ls	ϕ D	Hs	T
112004854	S210-2S	PT $1/4$ "	59	27	二面 19 × ϕ 22	PT $1/4$ "
112004860	S210-3S	PT $3/8$ "	68.5	32	二面 24 × ϕ 28	PT $3/8$ "
112004868	S210-4S	PT $1/2$ "	81	39.7	二面 30 × ϕ 35	PT $1/2$ "
112004876	S210-6S	PT $3/4$ "	97.5	48	二面 38 × ϕ 44	PT $3/4$ "
112004900	S210-8S	PT 1"	118	62	二面 50 × ϕ 58	PT 1"

仕様

本 体 材 質	ステンレス (SUS 304)			
サ イ ズ	1/4" · 3/8" · 1/2" · 3/4" · 1"			
常用壓力(kgf/cm ²)	210			
最高壓力(kgf/cm ²)	315			
コ ム 材 質	コム材質	日東記號	使用溫度範圍	備考
使用溫度範圍	フッ素ゴム (バイトン)	X-100	-20°C ~ +180°C	標準材質

※本品には防塵キセツプが標準装備されへおんます。



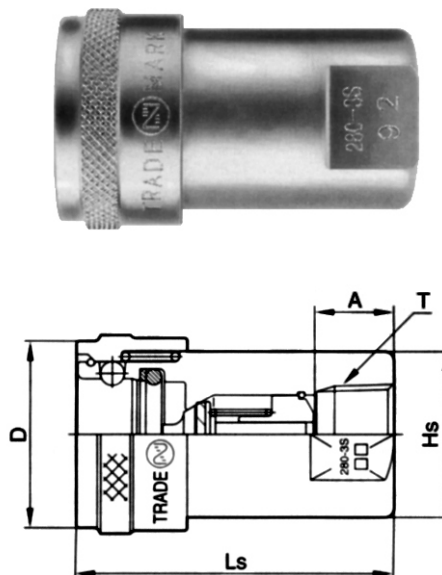
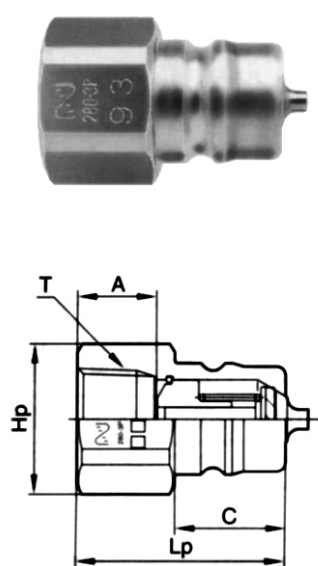
油壓快速接頭

280 CUPLA



PLUG P

S SOCKET



品 號	型 式	適 用	質量 (g)	寸 法 (mm)				
				Lp	C	Hp	A	T
112004952	280-2P	R _{1/4} (PT _{1/4})	35	31.5	15	六角 19	13	Rc _{1/4} (PT _{1/4})
112004954	280-3P	R _{3/8} (PT _{3/8})	59	35	18.5	六角 23	13	Rc _{3/8} (PT _{3/8})
112004956	280-4P	R _{1/2} (PT _{1/2})	115	44	24.5	六角 29	17	Rc _{1/2} (PT _{1/2})
112004958	280-6P	R _{3/4} (PT _{3/4})	178	52.5	28	六角 32	19	Rc _{3/4} (PT _{3/4})
112004960	280-8P	R 1 (PT 1)	331	63.5	35	二面 41 × φ44	22	Rc 1 (PT 1)

品 號	型 式	適 用	質量 (g)	寸 法 (mm)				
				Ls	φD	Hs	A	T
112004962	280-2S	R _{1/4} (PT _{1/4})	110	46	27	二面 19 × φ21.7	13	Rc _{1/4} (PT _{1/4})
112004964	280-3S	R _{3/8} (PT _{3/8})	185	53	33	二面 23 × φ27.5	13	Rc _{3/8} (PT _{3/8})
112004966	280-4S	R _{1/2} (PT _{1/2})	335	66.5	39	二面 29 × φ34	17	Rc _{1/2} (PT _{1/2})
112004968	280-6S	R _{3/4} (PT _{3/4})	571	81	48	二面 35 × φ41.3	19	Rc _{3/4} (PT _{3/4})
112004970	280-8S	R 1 (PT 1)	871	98	55	二面 41 × φ47.8	22	Rc 1 (PT 1)

仕様

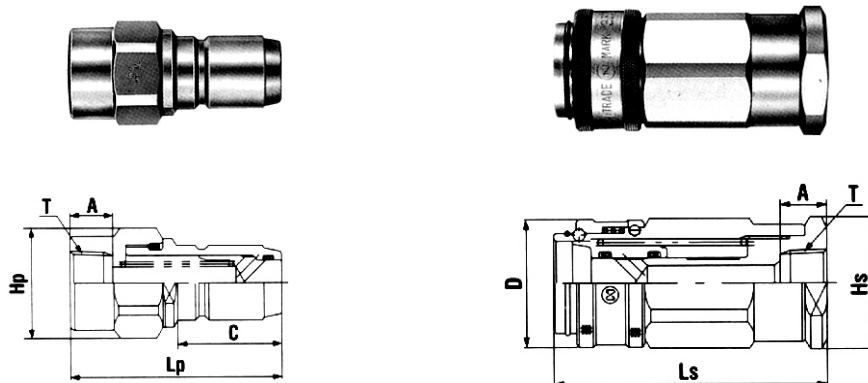
本体材質	特殊鋼 (ユニクロめっき: シルバー色)			
尺 寸	1/4" · 3/8"		1/2" · 3/4" · 1"	
最高使用壓力	31MPa (315kgf/cm ²)		27.5MPa (280kgf/cm ²)	
耐 壓 力	46MPa (473kgf/cm ²)		41MPa (420kgf/cm ²)	
シール材質	シール材質	日東記號	使用溫度範圍	備考
使用溫度範圍	ニトリルゴム	SG	-5°C ~ +80°C	標準材質

用途: 油壓機器、高壓ガス配管等。



油壓快速接頭

350 CUPLA



型 式	相手側取り 付けサイズ	質量 (g)	寸 法 (mm)				
			Lp	C	Hp	A	T
350-3P	R3/8	175	72	36	六角27	13	Rc 3/8
350-4P	R1/2	245	85	40.5	六角27	16	Rc 1/2
350-6P	R3/4	415	90	44.5	六角41	18	Rc 3/4
350-8P	R 1	1,035	119	57	六角50	22	Rc 1
350-10P	R1 1/4	2,700	144	75	六角70	25	Rc1 1/4
350-12P	R1 1/2	2,600	144	75	六角70	25	Rc1 1/2
※350-16P	R 2	7,500	198	88.5	二面90×φ105	29	Rc 2

※受注生産品

型 式	相手側取り 付けサイズ	質量 (g)	寸 法 (mm)				
			Lp	C	Hp	A	T
350-3S	R3/8	295	82	34	六角30	13	Rc 3/8
350-4S	R1/2	465	93.5	41	六角36	16	Rc 1/2
350-6S	R3/4	660	105.5	49	二面46×φ52	18	Rc 3/4
350-8S	R 1	1,740	129	63	二面55×φ62	22	Rc 1
350-10S	R1 1/4	5,600	180	89	六角80	24	Rc1 1/4
350-12S	R1 1/2	5,500	180	89	六角80	25	Rc1 1/2
※350-16S	R 2	14,500	239	117	二面110×φ115	29	Rc 2

※受注生産品

仕様

本体材質	特殊鋼（ニッケルめっき）			
尺寸	3/8"・1/2"・3/4"・1"・1 1/4"・1 1/2"・2"			
最高使用圧力 MPa {kgf/cm ² }	34.5 {352}			
耐圧力 MPa {kgf/cm ² }	51.5 {525}			
シール材質 使用温度範囲	シール材質	表示記號	使用温度範囲	備考
	ふっ素ゴム	FKM (X-100)	-20℃~+180℃	標準材質
	ニトリルゴム	NBR (SG)	-20℃~+80℃	受注生産品