




・首振りソケット PAT. P.

形 状	形 式	対 邊	φ D mm	L mm	全長 mm
	WA201011	10	16	6.5	113
	WA201211	12	18	7.5	113
	WA201311	13	19	8	113
	WA201411	14	20	8	113
	WA201711	17	23	9	113
	WA201911	19	25	10	113
	WA202111	21	28	11	113
	WA202211	22	29	13	113
	WA202411	24	32	13	113



ダクト連結 締め付け

・深穴ソケット PAT.


形 状	形 式	対 邊	φ D mm	L mm	全長 mm
	LA200811	8	14	6.5	110
	LA201011	10	16	6.5	110
	LA201211	12	18	7.5	110
	LA201311	13	19	8	110
	LA201411	14	20	8	110
	LA201711	17	23	9	110
	LA201911	19	25	10	110
	LA202111	21	28	11	110
	LA202411	24	32	13	110



足場クランプの締め付け

・黒鍛ソケット PAT. P.

形 状	形 式	対 邊	φ D mm	L mm	全長 mm
	HA201711	17	23	9	110
	HA201911	19	25	10	110
	HA202111	21	28	11	110



ダクト取付・吊りボルト・中空セメントハンガー取り付けなどに

・超ロングソケット PAT.

形 状	形 式	対 邊	φ D mm	L mm	全長 mm
	XA201715	17	23	9	163
	XA201915	19	25	10	163
	XA202115	21	27	11	163
	XA202415	24	31	13	163

・ソケット PAT. P.

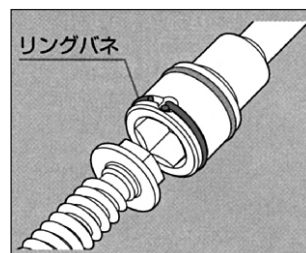
形 状	形 式	対 邊	φ D mm	L mm	全長 mm
	SA205555	5.5	10	3.5	55
	SA200755	7	13	5	55
	SA200860	8	13.5	6.5	60
	SA209660	9.6	16	6.5	60
	SA201060	10	16	6.5	60
	SA201260	12	18	8	60
	SA201360	13	19	8	60
	SA201460	14	20	8	60
	SA201760	17	23	9	60
		SA201770	17	23	9
SA201970		19	25	10	70
SA202170		21	28	11	70



配管・配線支持金具取付

・リングナットセッター PAT. P.

形 状	形 式	対 邊	φ D mm	L mm	全長 mm
	SAR0860	8	13	3	60
	SAR9660	9.6	16	4	60
	SAR1060	10	16	5	60





・首振りビットホルダー PAT. P.

形 状	形 式	ビット差選角 mm	外径φ mm	全長 mm
	WBJ100	6.35	18	100

・ロングビットホルダー

形 状	形 式	ビット差選角 mm	外径φ mm	全長 mm
	EXJ150	6.35	12	150
	EXJ300	6.35	12	300

・首振りソケットアダプター PAT. P.

形 状	形 式	ビット差選角 mm	外径φ mm	全長 mm
	A20WSQ3	9.5	13	50
	A20WSQ4	12.7	16	60

・ソケットアダプター PAT. P.

形 状	形 式	ビット差選角 mm	外径φ mm	全長 mm
	A20BSQ2	6.35	8	45
	A20BSQ3	9.5	13	45
	A20BSQ4	12.7	16	55

・Pコン用ノロ取りソケット

形 状	形 式	対邊	外径φ mm	L mm	全長 mm
	A201210G	12	20	11	100

・Pコン用ソケット

形 状	形 式	対邊	外径φ mm	L mm	全長 mm
	A201275	12	18	8	72

・フォームタイソケット PAT. P.

形 状	形 式	ビット差選角 mm	外径φ mm	全長 mm
	GA20F101	10	25	100

・全ネジソケット PAT. P.

形 状	形 式	ビット差選角 mm	外径φ mm	全長 mm
	GA20ZW25	5/16	23	65
	GA20ZW30	3/8	28	65
	GA20ZW40	1/2	28	65

