



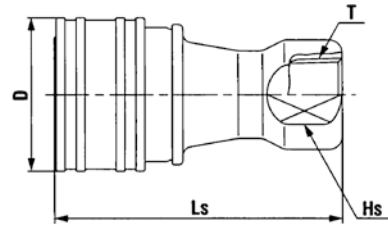
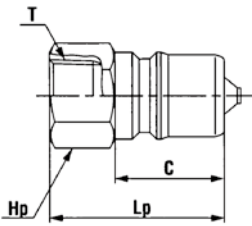

油壓快速接頭

SP-A CUPLA



プラグ (PLUG) P

S ソケット (SOCKET)



品 號	型 式	尺 寸 (mm)			
		Ls	D	Hs	T
112003503	1S-A	48	24	二面 14	PT1/8"
112003513	2S-A	58	28	二面 19	PT1/4"
112003518	3S-A	65	35	二面 21	PT3/8"
112003533	4S-A	72	45	二面 29	PT1/2"
112003543	6S-A	88	55	二面 35	PT3/4"
112003553	8S-A	102	65	二面 41	Pt1"
112003563	10S-A	115	77	二面 54	PT1/4"
112003573	12S-A	124	88	二面 63	PT1/2"
112003583	16S-A	132	108	二面 77	PT2"

品 號	型 式	尺 寸 (mm)			
		Lp	C	Hp	T
112003103	1P-A	29	19	6角 14	PT1/8"
112003113	2P-A	36	22	6角 19	PT1/4"
112003118	3P-A	40	25	6角 21	PT3/8"
112003133	4P-A	44	28	6角 29	PT1/2"
112003143	6P-A	52	36	6角 35	PT3/4"
112003153	8P-A	62	40	6角 41	Pt1"
112003163	10P-A	70	45	角 54	PT1/4"
112003173	12P-A	75	49	角 63	PT1/2"
112003183	16P-A	80	52	角 77	PT2"

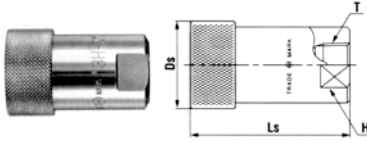
耐 壓 力 : (1SP-A、2SP-A、3SP-A) 最高壓力 75kg/cm²(4SP-A、6SP-A、8SP-A) 最高壓力 45kg/cm²(10SP、10SP) 最高壓力 30kg/cm²(16SP) 最高壓力 23kg/cm² 以上銅製耐壓。

使溫度範圍 : -20°C ~ +80°C (Packing : SG) 。 -20°C ~ +180°C (Packing : X-100) 。

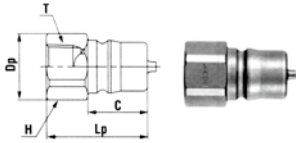
真 空 度 : 10⁻¹³mmHg

用 途 : 化學工廠、船、原子力各種配管。

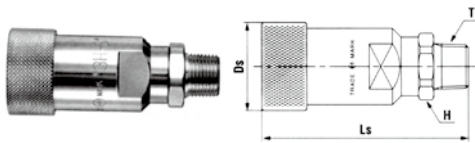
No. HS



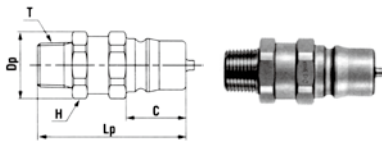
No. HP



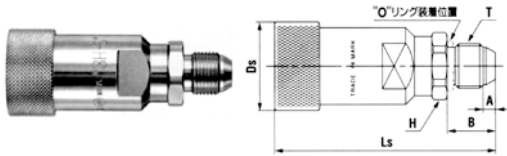
No. HS-R



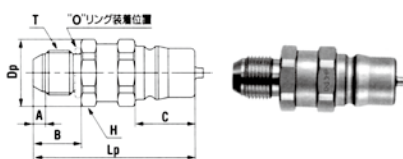
No. HP-R



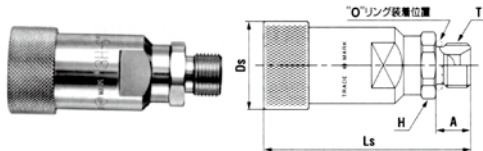
No. HS-GP



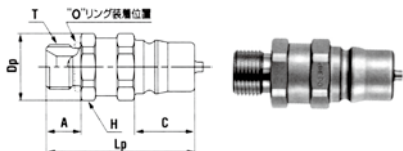
No. HP-GP



No. HS-GS



No. HP-GS



型式	質量 (g)	寸法 (mm)			
		Ls	ΦDs	H	T
2HS	136	49	27.5	二面 19	Rc1/4
3HS	220	60	33	二面 23	Rc3/8
4HS	482	72	43	二面 35	Rc1/2
6HS	452	72	43	二面 35	Rc3/4
66HS	569	78.5	47	二面 35	Rc3/4
8HS	1020	93	58	二面 46	Rc1
10HS	2,344	138	87	二面 58	Rc1 1/4
12HS	1,597	138	87	二面 58	Rc1 1/2
16HS	3,699	198	123	二面 80	Rc2

型式	質量 (g)	寸法 (mm)				
		Lp	ΦDp	c	H	T
2HP	44	32	20.5	17.5	六角 29	Rc1/4
3HP	72	38	25	22.5	六角 29	Rc3/8
4HP	138	44	32.5	27.5	六角 29	Rc1/2
6HP	145	50	35	27.5	六角 32	Rc3/4
66HP	232	51	40	28	二面 35	Rc3/4
8HP	332	61	47	36	二面 41	Rc1
10HP	894	80	64	58	二面 58	Rc1 1/4
12HP	956	80	64	58	二面 58	Rc1 1/2
16HP	1,513	115	100	83	二面 90	Rc2

型式	※相手側 取り付 けサイズ	質量 (g)	寸法 (mm)			
			Ls	ΦDs	H	T
2HS-R	Rc 1/4	148	66	27.5	六角 19	R 1/4
3HS-R	Rc 3/8	245	77.5	33	六角 23	R 3/8
4HS-R	Rc 1/2	466	90	43	六角 29	R 1/2
6HS-R	Rc 3/4	493	93	43	六角 32	R 3/4

型式	※相手側 取り付 けサイズ	質量 (g)	寸法 (mm)				
			Lp	ΦDp	c	H	T
2HP-R	Rc 1/4	60	49	21	17.5	六角 19	R 1/4
3HP-R	Rc 3/8	102	55.5	25	22.5	六角 23	R 3/8
4HP-R	Rc 1/2	171	63	31	27.5	六角 29	R 1/2
6HP-R	Rc 3/4	197	66	35	27.5	六角 32	R 3/4

型式	※相手側 取り付 けサイズ	質量 (g)	適用 "O"リ ンダ	寸法 (mm)					
				Ls	ΦDs	A	B	H	T
2HS-GP	G 1/4	149	P.11	69.5	27.5	4.5	16	六角 19	G 1/4B
3HS-GP	G 3/8	246	P.14	82.5	33	4.5	18	六角 23	G 3/8B
4HS-GP	G 1/2	476	P.18	93	43	5.5	20	六角 29	G 1/2B
6HS-GP	G 3/4	498	P.24	96	43	5.5	22	六角 32	G 3/4B

型式	※相手側 取り付 けサイズ	質量 (g)	適用 "O"リ ンダ	寸法 (mm)						
				Lp	ΦDp	A	B	C	H	T
2HP-GP	G 1/4	62	P.11	52.5	21	4.5	16	17.5	六角 19	G 1/4B
3HP-GP	G 3/8	103	P.14	60.5	25	4.5	18	22.5	六角 23	G 3/8B
4HP-GP	G 1/2	173	P.18	66	31	5.5	20	27.5	六角 29	G 1/2B
6HP-GP	G 3/4	203	P.24	69	35	5.5	22	27.5	六角 32	G 3/4B

型式	※相手側 取り付 けサイズ	質量 (g)	適用 "O"リ ンダ	寸法 (mm)				
				Ls	ΦDs	A	H	T
2HS-GS	G 1/4	146	P.11	65	27.5	11.5	六角 19	G 1/4B
3HS-GS	G 3/8	242	P.14	77.5	33	13	六角 23	G 3/8B
4HS-GS	G 1/2	469	P.18	87.5	43	14.5	六角 29	G 1/2B
6HS-GS	G 3/4	485	P.24	90.5	43	16.5	六角 32	G 3/4B

型式	※相手側 取り付 けサイズ	質量 (g)	適用 "O"リ ンダ	寸法 (mm)					
				Ls	ΦDp	A	C	H	T
2HP-GS	G 1/4	59	P.11	48	21	11.5	17.5	六角 19	G 1/4B
3HP-GS	G 3/8	99	P.14	55.5	25	13	22.5	六角 23	G 3/8B
4HP-GS	G 1/2	167	P.18	60.5	31	14.5	27.5	六角 29	G 1/2B
6HP-GS	G 3/4	191	P.24	63.5	35	16.5	27.5	六角 32	G 3/4B

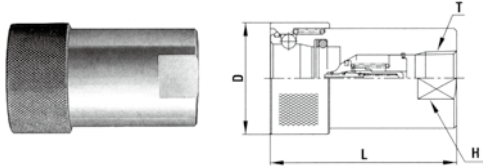


油壓快速接頭

Hsp CUPLA



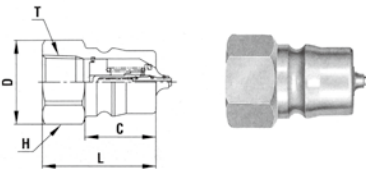
No.HS-PV



PV 型有殘壓時可順利接著

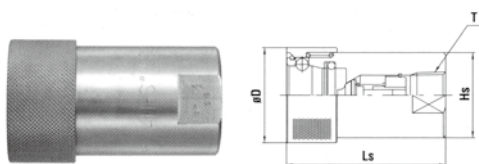
型式	質量 (g)	寸法 (mm)			
		L	ΦD	H	T
2HS-PV	136	49	27.5	二面 19	Rc1/4
3HS-PV	225	60	33	二面 23	Rc3/8
4HS-PV	485	72	43	二面 35	Rc1/2
6HS-PV	460	72	43	二面 35	Rc3/4
8HS-PV	1,050	93	58	二面 46	Rc1

No.HP-PV



型式	質量 (g)	寸法 (mm)				
		L	ΦD	C	H	T
2HP-PV	44	32	20.5	17.5	六角 19	Rc1/4
3HP-PV	72	38	25	22.5	六角 23	Rc3/8
4HP-PV	138	44	32	27.5	六角 29	Rc1/2
6HP-PV	147	50	35	27.5	六角 32	Rc3/4
8HP-PV	360	61	47	36	二面 41	Rc1

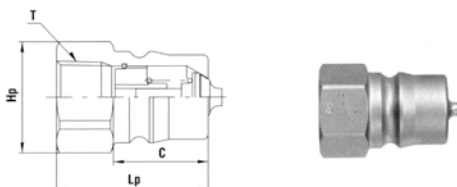
No.HS-DC



DC 型壓鑄機壓力變動大時可使用

型式	質量 (g)	寸法 (mm)			
		Ls	ΦD	Hs	T
2HS-DC	132	49	27.5	Flat 19XΦ23.9	Rc1/4
3HS-DC	223	60	33	Flat 23XΦ28.6	Rc3/8
4HS-DC	482	72	43	Flat 35XΦ38.5	Rc1/2
6HS-DC	455	72	43	Flat 35XΦ38.5	Rc3/4
66HS-DC	570	78.5	47	Flat 35XΦ41.3	Rc3/4
8HS-DC	1043	93	58	Flat 46XΦ52.2	Rc1

No.HP-DC




型式	質量 (g)	寸法 (mm)			
		Lp	C	Hp	T
2HP-DC	39	32	17.5	Hex. 19XΦ20.5	Rc1/4
3HP-DC	68	38	22.5	Hex. 23XΦ25	Rc3/8
4HP-DC	126	44	27.5	Hex. 29XΦ32.5	Rc1/2
6HP-DC	146	50	27.5	Hex. 32XΦ35	Rc3/4
66HP-DC	240	51	28	Hex. 35XΦ39.5	Rc3/4
8HP-DC	363	61	36	Hex. 41XΦ47	Rc1

使用壓力 210kgf/cm²

プラグ (PLUG) | P

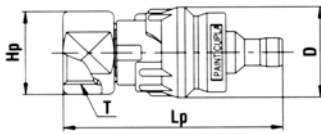
S | ソケット (SOCKET)



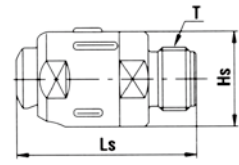
品 號	型 式	適 用	重 量 (g)	寸 法 (mm)				
				Ls	φD	H	A	T
112104410	2HS-RP	PT1/4"	160	57.5	27.5	六角 21	13	PT1/4"
112104430	3HS-RP	PT3/8"	275	72.0	33	六角 27	13	PT3/8"
112104450	4HS-RP	PT1/2"	570	88.5	43	六角 35	16	PT1/2"
112104470	6HS-RP	PT3/4"	550	90.5	43	六角 35	18	PT3/4"
112104490	8HS-RP	PT 1"	1230	114	58	六角 46	20	PT 1"

・ PE-3P 型

・ PE-3S 型



↑
NPSタイには識別溝が付いています。



↑
NPSタイには識別溝が付いています。

型 式	相手側取り 付けサイズ	質 量 (g)	寸 法 (mm)				價 格
			Lp	φ D	Hp	T	
PE-3P-G	G 3/8	31	58	24	二面19×φ22	G 3/8	
PE-3P-NPS	3/8 NPS	31	58	24	二面19×φ22	3/8 NPS	

型 式	相手側取り 付けサイズ	質 量 (g)	寸 法 (mm)			價 格
			Ls	Hp	T	
PE-3S-G	G 3/8	48	47	二面23×φ25	G 3/8	
PE-3S-NPS	3/8 NPS	48	47	二面23×φ25	3/8 NPS	



仕様

本体材質	ソケット:アルミニウム プラグ:ステンレス			
尺寸	3/8"			
最高使用圧力	MPa {kgf/cm ² }	1.0 {10}		
耐圧力	MPa {kgf/cm ² }	1.5 {15}		
シール材質	シール材質	表示記号	使用温度範囲	備 考
使用温度範囲	ふつ素樹脂	PFA	0°C~+50°C	標準材質



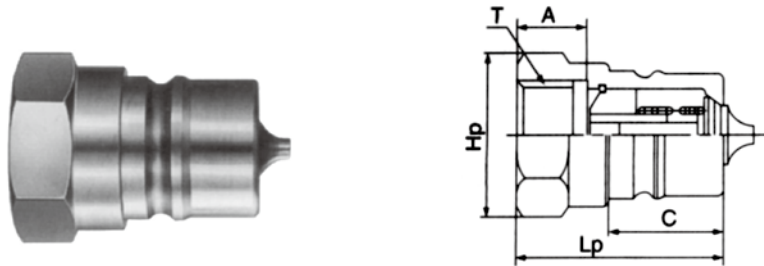
油 壓 快 速 接 頭

210 CUPLA

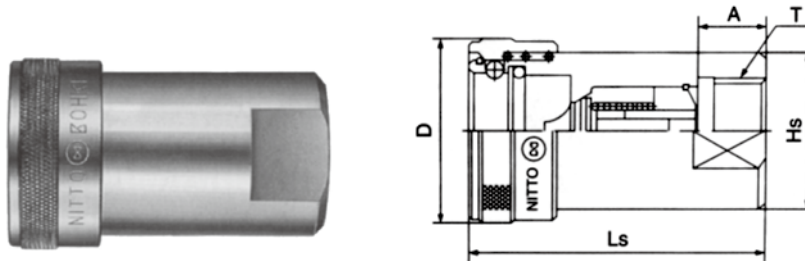


No.210 型

210 kgf/cm 油壓用



品 號	型 式	適 用	寸 法 (mm)				
			Lp	C	Hp	A	T
112004800	210-2P	PT1/4"	33	18	六角 19	13	PT1/4"
112004815	210-3P	PT3/8"	36	18.5	六角 23	14	PT3/8"
112004825	210-4P	PT1/2"	42.5	24	六角 27	15.5	PT1/2"
112004835	210-6P	PT3/4"	51	28.	六角 35	18	PT3/4"
112004845	210-8P	PT 1"	61	36	六角 41	19.5	PT 1"



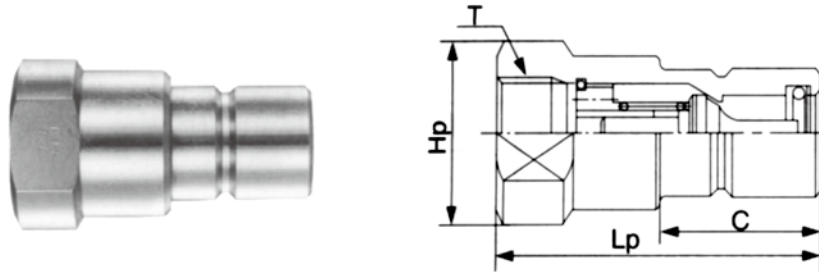
品 號	型 式	適 用	寸 法 (mm)				
			Ls	ΦD	Hs	A	T
112004810	210-2S	PT1/4"	50.5	30	二面 26×Φ25	13	PT1/4"
112004820	210-3S	PT3/8"	54	33	二面 30×Φ27.3	14	PT3/8"
112004830	210-4S	PT1/2"	65	39	二面 36×Φ34	15.5	PT1/2"
112004840	210-6S	PT3/4"	78.5	48	二面 46×Φ41.3	18	PT3/4"
112004850	210-8S	PT 1"	95	55	二面 55×Φ47.8	19.5	PT 1"

仕様

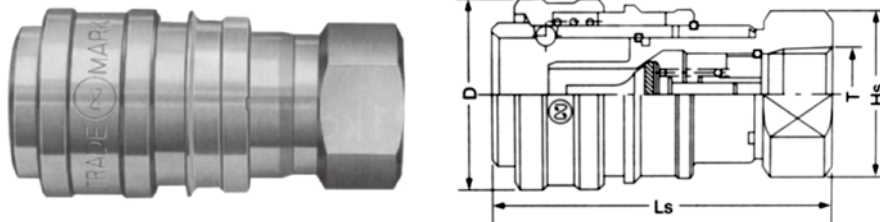
本 体 材 質	炭素鋼 (亞鉛メッキ)			
サ イ ズ	1/4"・3/8"・1/2"・3/4"・1"			
常用壓力(kgf/cm ²)	210			
最高壓力(kgf/cm ²)	315			
コ ム 材 質 使 用 温 度 範 圍	コム材質	日東記號	使用溫度範圍	備 考
	ニトリルゴム	SG	-20℃~+80℃	標準材質
	フッ素ゴム (バイトン)	X-100	-20℃~+180℃	標準品

No. S210 型

不鏽鋼製 210 kgf/cm 高壓用



品 號	型 式	適 用	寸 法 (mm)			
			Lp	C	Hp	T
112004858	S210-2P	PT1/4"	50.5	20	二面 19×Φ22	PT1/4"
112004864	S210-3P	PT3/8"	59	24	二面 24×Φ28	PT3/8"
112004872	S210-4P	PT1/2"	70.5	28	二面 30×Φ35	PT1/2"
112004880	S210-6P	PT3/4"	81.5	35.5	二面 38×Φ44	PT3/4"
112004950	S210-8P	PT 1"	100	47.5	二面 50×Φ58	PT 1"



品 號	型 式	適 用	寸 法 (mm)			
			Ls	ΦD	Hs	T
112004854	S210-2S	PT1/4"	59	27	二面 19×Φ22	PT1/4"
112004860	S210-3S	PT3/8"	68.5	32	二面 24×Φ28	PT3/8"
112004868	S210-4S	PT1/2"	81	39.7	二面 30×Φ35	PT1/2"
112004876	S210-6S	PT3/4"	97.5	48	二面 38×Φ44	PT3/4"
112004900	S210-8S	PT 1"	118	62	二面 50×Φ58	PT 1"

仕様

本體材料	不銹鋼 (SUS 304)			
尺 寸	1/4" · 3/8" · 1/2" · 3/4" · 1"			
常用壓力 (kgf/cm ²)	210			
最高壓力 (kgf/cm ²)	橡 膠	315		
橡 膠 材 質	橡 膠 材 質	日東記號	使用溫度範圍	備 考
使用溫度範圍	氟 素 橡 膠	X-100	-20°C ~ +180°C	標準材質

*本品には防塵キセツプが標準装備されへおんます。



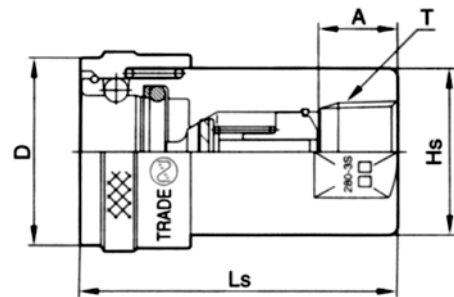
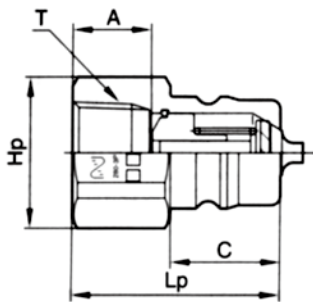

油壓快速接頭

280 CUPLA



PLUG P

S SOCKET



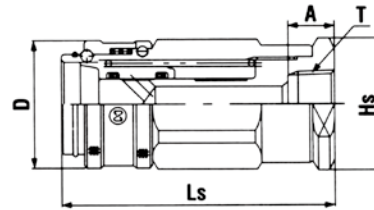
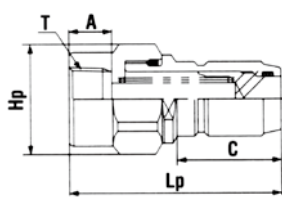


品號	型式	適用	質量 (g)	寸法 (mm)				
				Lp	C	Hp	A	T
112004952	280-2P	R ¹ / ₄ (PT ¹ / ₄)	35	31.5	15	六角 19	13	Rc ¹ / ₄ (PT ¹ / ₄)
112004954	280-3P	R ³ / ₈ (PT ³ / ₈)	59	35	18.5	六角 23	13	Rc ³ / ₈ (PT ³ / ₈)
112004956	280-4P	R ¹ / ₂ (PT ¹ / ₂)	115	44	24.5	六角 29	17	Rc ¹ / ₂ (PT ¹ / ₂)
112004958	280-6P	R ³ / ₄ (PT ³ / ₄)	178	52.5	28	六角 32	19	Rc ³ / ₄ (PT ³ / ₄)
112004960	280-8P	R 1(PT 1)	331	63.5	35	二面 41×Φ44	22	Rc 1(PT 1)

品號	型式	適用	質量 (g)	寸法 (mm)				
				Ls	ΦD	Hs	A	T
112004962	280-2S	R ¹ / ₄ (PT ¹ / ₄)	110	46	27	二面 19×Φ21.7	13	Rc ¹ / ₄ (PT ¹ / ₄)
112004964	280-3S	R ³ / ₈ (PT ³ / ₈)	185	53	33	二面 23×Φ27.5	13	Rc ³ / ₈ (PT ³ / ₈)
112004966	280-4S	R ¹ / ₂ (PT ¹ / ₂)	335	66.5	39	二面 29×Φ34	17	Rc ¹ / ₂ (PT ¹ / ₂)
112004968	280-6S	R ³ / ₄ (PT ³ / ₄)	571	81	48	二面 35×Φ41.3	19	Rc ³ / ₄ (PT ³ / ₄)
112004970	280-8S	R 1(PT 1)	871	98	55	二面 41×Φ47.8	22	Rc 1(PT 1)

仕様

本體材料	特殊鋼			
尺寸	1/4" · 3/8"		1/2" · 3/4" · 1"	
常用壓力 (kgf/cm ²)	31MPa(315kgf/cm ²)		27.5MPa(280kgf/cm ²)	
最高壓力 (kgf/cm ²)	46MPa(473kgf/cm ²)		41MPa(420kgf/cm ²)	
橡膠材質	橡膠材質	日東記號	使用溫度範圍	備考
使用溫度範圍	氟素橡膠 NBR	SG	-5°C ~ +80°C	標準材質

用途：油壓機器、高壓 ガス 配管等。



型式	相手側取り 付けサイズ	質量 (g)	寸法(mm)				
			Lp	C	Hp	A	T
350-3P	R3/8	175	72	36	六角 27	13	Rc3/8
350-4P	R1/2	245	85	40.5	六角 27	16	Rc1/2
350-6P	R3/4	415	90	44.5	六角 41	18	Rc3/4
350-8P	R 1	1,035	119	57	六角 50	22	Rc1
350-10P	R1 1/4	2,700	144	75	六角 70	25	Rc1/4
350-12P	R1 1/2	2,600	144	75	六角 70	25	Rc1/2
※350-16P	R 2	7,500	198	88.5	二面 90×Φ105	29	Rc1

※ 受注生産品

型式	相手側取り 付けサイズ	質量 (g)	寸法(mm)				
			Lp	C	Hp	A	T
350-3S	R3/8	295	82	34	六角 30	13	Rc3/8
350-4S	R1/2	265	93.5	41	六角 36	16	Rc1/2
350-6S	R3/4	660	105.5	49	六角 46×Φ52	18	Rc3/4
350-8S	R 1	1,740	129	63	六角 55×Φ62	22	Rc 1
350-10S	R1 1/4	5,600	180	89	六角 80	24	Rc1 1/4
350-12S	R1 1/2	5,500	180	89	六角 80	25	Rc1 1/2
※350-16S	R 2	14,500	239	117	二面 110×Φ115	29	Rc 1

※ 受注生産品

仕様

本体材質	特殊鋼 (ニッケルめっき)			
尺寸	3/8" · 1/2" · 3/4" · 1" · 1 1/4" · 1 1/2" · 2"			
最高使用圧力 MPa {kgf/cm ² }	34.5 {352}			
耐圧力 MPa {kgf/cm ² }	51.5 {525}			
シール材質 使用温度範囲	シール材質	表示記号	使用温度範囲	備考
	ふっ素ゴム	FKM (X-100)	-20°C~+180°C	標準材質
	ニトリルゴム	NBR (SG)	-20°C~+80°C	受注生産品



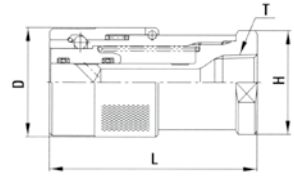

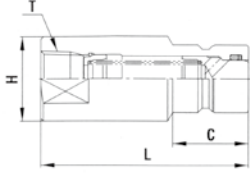
油壓快速接頭

F-35 SP CUPLA



No.F35-P 型

No.F35-S 型



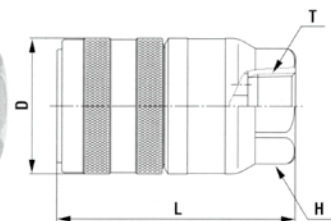

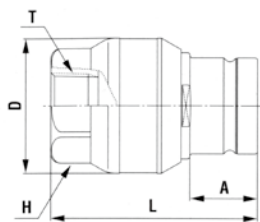
型式	適用	重量 (g)	寸法 (mm)			
			L	C	H	T
F35-2P	R 1/4	106	58	18.8	二面 19×Φ21.5	Rc1/4
F35-3P	R 3/8	190	67.5	24	二面 24×Φ24	Rc3/8
F35-4P	R 1/2	290	78	28.5	二面 27×Φ31.7	Rc1/2
F35-6P	R 3/4	460	84.5	31	二面 36×Φ40	Rc3/4
F35-8P	R 1	1000	108	39	二面 46×Φ50	Rc1

型式	適用	重量 (g)	寸法 (mm)			
			L	ΦD	H	T
F35-2S	R 1/4	182	(57.5)	28	二面 26×Φ28.5	Rc1/4
F35-3S	R 3/8	320	(70)	34	二面 30×Φ33	Rc3/8
F35-4S	R 1/2	490	(78)	41	二面 36×Φ39	Rc1/2
F35-6S	R 3/4	815	(85)	49	二面 46×Φ50	Rc3/4
F35-8S	R 1	1520	(105)	63	二面 55×Φ62	Rc1

FF-SP CUPLA 用

No.FF-P 型

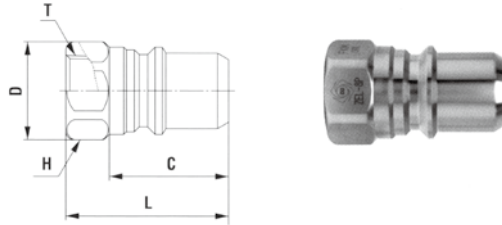
No.FF-S 型



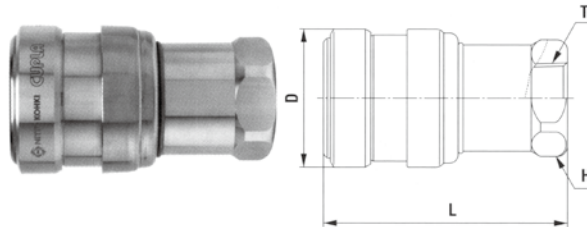
型式	適用	重量 (g)	寸法 (mm)				
			L	ΦD	A	H	T
FF-3P	R 3/8	252	(66)	35	20.5	六角 29	Rc3/8
FF-4P	R 1/2	409	(74)	42	22.8	六角 32	Rc1/2
FF-6P	R 3/4	709	(82.5)	54	27	六角 41	Rc3/4
FF-8P	R 1	1314	(96.5)	66	29.5	六角 54	Rc1

型式	適用	重量 (g)	寸法 (mm)			
			L	ΦD	H	T
FF-3S	R 3/8	345	(71)	35.5	六角 29	Rc3/8
FF-4S	R 1/2	608	(84)	44	六角 32	Rc1/2
FF-6S	R 3/4	1053	(95)	54	六角 41	Rc3/4
FF-8S	R 1	1865	(109.5)	66	六角 54	Rc1

プラグ (PLUG)	P
------------	---



S	ソケット (SOCKET)
---	---------------



型 式	尺 寸 (mm)				
	L	C	ΦD	H	T
ZEL-2P	39	26.1	19	6 角 17	Rc1/4
ZEL-3P	44.5	32	25	6 角 23	Rc3/8
ZEL-4P	52.5	36.8	32	6 角 29	Rc1/2
ZEL-6P	68.5	48	39.5	6 角 36	Rc3/4
ZEL-8P	76.5	56	46	6 角 42	Rc1

型 式	尺 寸 (mm)			
	L	ΦD	H	T
ZEL-2S	56	28	6 角 21	Rc1/4
ZEL-3S	66	35	6 角 27	Rc3/8
ZEL-4S	76	42	6 角 32	Rc1/2
ZEL-6S	95.5	55	6 角 42	Rc3/4
ZEL-8S	114.5	65	6 角 50	Rc1

耐 壓 力 : (ZEL-SP) 最高壓力 35kg/cm²。

使用温度範圍 : -20°C ~ +80°C (Packing : VBR) 。 -40°C ~ +150°C (Packing : EPDM) 。

用 途 : 化學工廠、船舶、原子力各種配管。



油壓快速接頭

700 CUPLA




プラグ (PLUG) | P

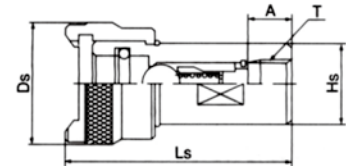
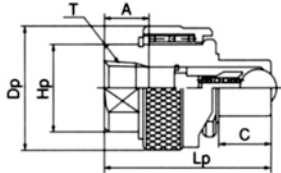
S

No.700R-3P

No.700R-3S



リング方式 (耐高圧、耐振動用)



品 號	型 式	寸 法 (mm)					重量 (g) 特殊鋼
		Lp	C	DpΦ	Hp	T	
112008100	700R-3P	54	18.5	39.5	二面 24	PT ^{3/8"} 19 山	210
112008130	700R-4P	70	22	50	二面 27	Rc ^{1/2}	418

品 號	型 式	寸 法 (mm)				重量 (g) 特殊鋼
		Ls	DsΦ	Hs	T	
112008110	700R-3S	73	39.5	二面 24	PT ^{3/8"} 9 山	270
112008120	700R-4S	91	50	二面 27	Rc ^{1/2}	560

No.PCS CUPLA


《主要適合流體》

- ・ 空気
- ・ 油
- ・ 冷媒

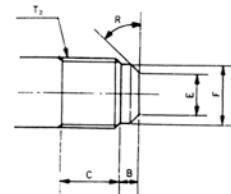
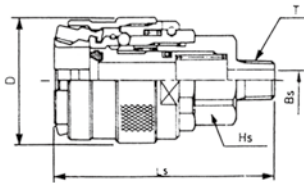
用途

- ・ 水
- ・ 氮氣
- ・ 瓦斯
- ・ 各塚空壓機器、瓦斯試漏検査
- ・ 冷媒填充
- ・ 真空及耐壓試験

S | ソケット (SOCKET)



接続 ネット部



型 式	接続ネット部	型 式	取り付け形状 ネットサイズ(T)	重量 (gf)	寸 法 (mm)				
					Ls	φD	φBs	Hs	T
PCS-6U	3/8-24UNF	PCS-6U-2	PT ^{1/4}	120	54.5	26	4	六角17	PT ^{1/4}
		-	-	-	-	-	-	-	-
PCS-7U	7/16-20UNF	PCS-7U-2	PT ^{1/4}	127	55	28	4	六角19	PT ^{1/4}
		PCS-7U-3	PT ^{3/8}	133					PT ^{3/8}
PCS-9U	9/16-18UNF	PCS-9U-2	PT ^{1/4}	185	59	31	5	六角19	PT ^{1/4}
		PCS-9U-3	PT ^{3/8}	190					PT ^{3/8}
PCS-10U	5/8-18UNF	PCS-10U-2	PT ^{1/4}	191	63	33	7	六角21	PT ^{1/4}
		PCS-10U-3	PT ^{3/8}	196					PT ^{3/8}
PCS-12U	3/4-16UNF	PCS-12U-2	PT ^{1/4}	299	71.5	39	7	六角24	PT ^{1/4}
		PCS-12U-3	PT ^{3/8}	305					PT ^{3/8}
PCS-14U	7/8-14UNF	PCS-14U-2	PT ^{1/4}	359	75.5	42	7	六角27	PT ^{1/4}
		PCS-14U-3	PT ^{3/8}	365					PT ^{3/8}

接続ネット部寸法					
φE	φF	R	B	C	T ₂
6	8	45°	3.2	9以上	3/8-24UNF
5.5	8.7	45°	3.2	10以上	7/16-20UNF
7	11	45°	4	10以上	9/16-18UNF
8	13.5	45°	4.8	10以上	5/8-18UNF
11	16	45°	5.5	12以上	3/4-16UNF
13.5	19	45°	6	13以上	7/8-14UNF

價格另議